

Новости

- Совет директоров ООО "ВымпелКом-Инвест" 22 июня 2007 года утвердил решение о выпуске облигаций серии 01 и серии 02 совокупным объемом 15 млрд. рублей, говорится в сообщении компании. Срок погашения: 1 820-й день с даты начала размещения облигаций выпуска.
- Спрос на дебютный выпуск облигаций ТК-10 общим объемом 3 млрд. рублей превысил предложение в 1,6 раза. По результатам конкурса ставка первого купона была установлена эмитентом в размере 7,60% годовых. Таким образом, доходность облигаций к двухлетней оферте составила 7,74% годовых.
- Прайм-ТАСС сообщил, что банк "Русский стандарт" разместил 3-летние еврооблигации на 400 млн долл со ставкой купона 8,485 проц годовых.

Корпоративные и муниципальные облигации

В пятницу котировки на рынке корпоративных облигаций незначительно подросли. Несмотря на нестабильную ситуацию на внешних рынках. Если доходность американских казначейских облигаций снизилась, то российские еврооблигации наоборот снизились в цене. Внутренний денежный рынок оказывает поддержку рублевому долгу, за счет высокого уровня рублевой ликвидности. Ставки МБК в пятницу немного подросли, но это можно связать с выплатой НДС.

В начале недели инвесторы будут ждать новостей с заседания ФРС по ставке, поэтому резких в понедельник не ожидается. На первичном рынке пройдет размещение на сумму 1,5 млрд. рублей, что не повлияет на ситуацию на вторичном рынке.

События рынка рублевых облигаций на ближайшие дни

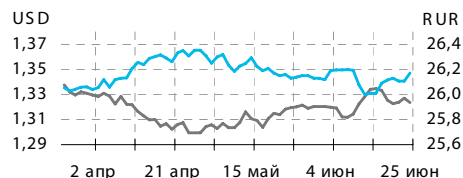
Дата	Выпуск	Купон, Событие	Объем, млн руб	
26	Гор.Обл.З Москвы 38 в.	49,86	249,30	
	АВТОВАЗ обл. сер.03	38,89	194,45	
	Автобан-Инвест сер.01	32,41	8,10	
	Группа АГРОКОМ	53,6	80,40	
	ВМУ-Фин ООО обл. с.01	54,85	82,28	
	КАРАТ ЗАО обл. с.02	59,84	29,92	
	Концерн КАРО об. с. 01	62,33	43,63	
	Об. СМАРТС вып. 02	69,81	34,91	
	Салют-Энергия	48,87	146,61	
	Томская обл. 30 вып	39,89	39,93	
	ФСК ЕЭС-обл. сер.02	41,14	287,98	
	ЭКСПОБАНК обл.01	26,8	26,80	
	27	Золото Селигдара с02	64,82	32,41
		Г.Об.Займ Москвы 45 в.	49,86	747,90
МИР-Финанс обл.с.01		52,36	52,36	
РИГрупп об. сер. 01		59,09	70,91	
Стройтрансгаз с.01		47,87	143,61	

Основные индикаторы

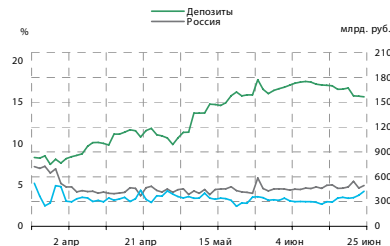
	Значение	изм.
RUR/USD	25,9356	-0,0336
RUR/EUR	34,7900	0,0224
EUR/USD	1,3470	0,0064
изм. б.п.		
RCBI	100,56	6
MIACR 1 день, %	4,24	49
Москва 39, YTM % год.	6,38	0
RUS 30, YTM % год.	6,14	3
UST10, YTM % год.	5,13	-5
Остатки на к/с, млрд. руб.		
по России	493,5	6,40
по Москве	371,5	10,04
Депозиты банков	1073,1	-3,42
Объем торгов, млн. руб.		
Биржа	3 475	34,89
РПС	13 772	-1,06
ОФЗ	1 748	805,84

Курсы валют

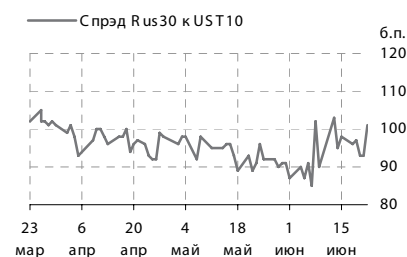
— RUR/USD (правая шкала)
— EUR/USD (левая шкала)



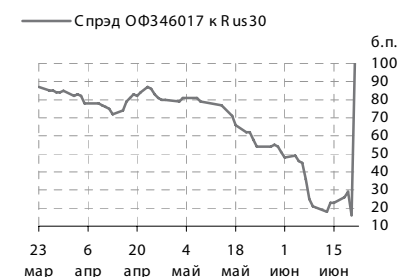
Остатки на к/с, млрд. руб.



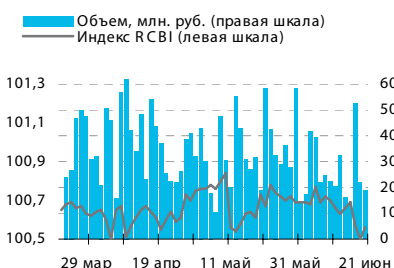
Спрэд Россия 30 и US Treasures 10



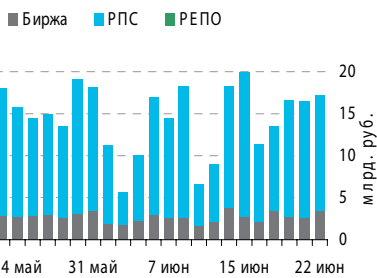
Спрэд ОФЗ 46017 и Россия 30



Индекс корпоративных облигаций ММВБ (RCBI)



Объем торгов на ММВБ, млн. руб.



Ежедневный обзор рынка рублевых облигаций

Корпоративные облигации

Лидеры роста/падения*

	YTM	Цена закр.	НКД	До погаш.	Оборот, руб.	Кол-во сделок	Измен. цены, %
АВТОВАЗ об	1	100	3,51	418	61 000	1	3,09
ВикторияФ2	10,14	102,25	36,4	970	869 125	12	1,54
НижЛенИнв2	12,5	101,5	0,36	727	101 500	1	1,35
ГАЗПРОМ А7	6,32	101,21	9,3	860	25 810 796	4	1,21
РуссНефт ь1	28,97	79,35	1,77	1 267	4 176 519	5	1,08
СахарКо 01	12,73	100,3	13,27	872	22 703 841	7	1,06
УНИКУМ-Ф 1	17,63	98	1,03	907	980	1	1,00
СЗТелек4об	7,2	103,5	1,78	1 630	1 035	1	0,93
Усть-Луга1	8,94	102,9	9,76	965	287 800	2	0,88
РусТекс 2	17,35	96	31,47	622	16 186	4	0,84
	YTM	Цена закр.	НКД	До погаш.	Оборот, руб.	Кол-во сделок	Измен. цены, %
МГТС-04 об	0	100,06	11,28	670	300 180	1	-2,84
ВлГлквТ-3	7,89	101,65	3,96	1 257	721 715	2	-1,41
РусТекс 3	18,68	98,1	19,4	851	1 725 804	4	-1,26
Искитим-02	11,57	100,5	15,07	502	52 932 692	6	-0,84
НИКОСХИМ 2	9,32	100,48	12,13	790	934 464	2	-0,71
УралЛЦ-01	10,92	100,25	18,27	859	1 003 503	2	-0,55
ЗавГросс01	12,95	100,09	21,92	1 035	72 043	4	-0,44
ХайлендГФ1	12,62	100,5	27,6	285	518 580	11	-0,40
ЮТК-04 об.	7,84	103,8	1,85	901	596 728	3	-0,38
МельнКомб	14,81	99,45	35,6	615	1 989 750	3	-0,35

Лидеры по обороту*

	YTM	Цена закр.	НКД	До погаш.	Оборот, руб.	Кол-во сделок	Измен. цены, %
РЖД-05обл	6,1	100,98	27,05	580	209 222 437	9	0,10
МОЭСК-01	7,85	101,2	22,28	1 537	165 971 523	186	0,01
ЕЭСК-02	8,58	100,8	17	1 749	113 365 496	68	0,52
ТМК-02 обл	7,21	100,82	18,12	641	103 874 738	31	0,06
ГАЗПРОМ А4	6,13	105,23	28,83	964	91 840 064	80	0,30
ОМЗ-5 об	7,6	102,65	26,04	1 530	82 080 000	16	-0,05
ГидроОГК-1	7,27	103,3	37,73	1 468	76 699 210	9	0,15
РМК-ФИН 01	8,55	100,9	17,5	1 019	74 114 747	6	0,60
ФСК ЕЭС-04	7,21	100,77	14,2	1 567	72 782 517	6	0,04
ЦентрТел-4	7,34	112,97	46,88	791	61 661 992	76	0,06

Муниципальные облигации

Лидеры роста/падения*

	YTM	Цена закр.	НКД	До погаш.	Оборот, руб.	Кол-во сделок	Измен. цены, %
МГор29-об	4,52	105,12	4,66	349	10 446 171	3	1,03
ЯрОбл-04	7,04	105,9	8,05	704	6 353 900	2	0,86
КалужОбл-2	7,9	102,55	4,24	1 529	1 026 524	3	0,54
ВолгогрОбл4	7,95	100,8	7,09	1 789	1 008	1	0,33
Новсиб Зоб	7,07	109,6	57,7	753	3 472 445	7	0,21
Мос.обл.5в	6,37	106,55	16,44	1 012	23 160 021	5	0,19
Томск.об-3	7,43	99,42	9,64	871	19 884	1	0,17
Мос.обл.7в	7,06	105,65	12,71	2 490	39 166 313	11	0,17
БелгОб Зоб	7,87	102,15	8,49	1 237	1 038 594	12	0,15
Томск.об-2	7,06	100,9	19,18	113	50 450	1	0,15
	YTM	Цена закр.	НКД	До погаш.	Оборот, руб.	Кол-во сделок	Измен. цены, %
Белгор2003	8,01	104,55	19,97	312	52 275	1	-16,36
ИркОбл31-3	7,95	99,4	16,98	1 251	1 382 013	2	-0,60
Чувашия-06	7,77	100,4	13,32	1 761	3 815 800	4	-0,29
УФА-2006об	7,9	101,45	0	910	5 039 522	16	-0,29
НовсибОбл2	7,89	102,4	8,02	160	1 229 000	2	-0,24
Якут-10 об	7,66	104,3	0,99	361	312 926	2	-0,19
ЯНАО-1 об	6,7	103,6	37,53	408	8 289 036	5	-0,14
Карелия 1	7,96	100,3	3,57	1076	2 008	2	-0,10
Мос.обл.3в	5,72	100,82	37,37	58	21 177 300	3	-0,08
Якут-06 об	7,04	106,57	9,86	1056	86 486 292	13	-0,08

Лидеры по обороту*

	YTM	Цена закр.	НКД	До погаш.	Оборот, руб.	Кол-во сделок	Измен. цены, %
Якут-07 об	7,59	101,9	12,18	2491	86 603 518	5	0,00
Якут-06 об	7,04	106,57	9,86	1056	86 486 292	13	-0,08
Мос.обл.7в	7,06	105,65	12,71	2490	39 166 313	11	0,17
КраснЯрКр3	6,94	99,65	15,15	467	28 105 653	9	0,13
Мос.обл.5в	6,37	106,55	16,44	1012	23 160 021	5	0,19
Мос.обл.3в	5,72	100,82	37,37	58	21 177 300	3	-0,08
ЯрОбл-06	7,24	100,45	12,53	1397	19 735 233	4	0,05
СамарОбл 3	7,02	102,7	7,5	1511	18 481 500	4	0,06
ЯрОбл-02	4,78	100,24	28,01	11	16 710 633	8	0,07
МГор39-об	6,38	110,39	41,64	2586	12 137 292	3	-0,01

* - По итогам торгов на ММВБ

Ежедневный обзор рынка рублевых облигаций

Итоги торгов корпоративными и региональными облигациями на ММВБ* (22.06.2007)

	Цена, % от номинала	НКД, руб.	Изм. цены, %	Доходность к погашению, % годовых	Объем торгов, руб.	Погашение	Оферта
Телекоммуникации							
ВлгТлкВТ-3	103,10	3,96	-1,41	7,89	721 715	30.11.2010	
ДальСвз2об	104,15	3,88	-0,12	7,4	12 061 370	30.05.2012	02.06.2010
СибТлк-6об	100,70	19,79	0	7,37	0	16.09.2010	18.09.2008
УрСИ сер07	101,60	21,63	0	7,53	0	13.03.2012	17.03.2009
ЦентрТел-4	112,90	46,88	0,06	7,34	61 661 992	21.08.2009	
ЮТК-03 об.	101,05	22,10	-0,15	7,86	333 385	10.10.2009	09.10.2007
ЮТК-04 об.	104,20	1,85	-0,38	7,84	596 728	09.12.2009	
Банки							
ГазпромБ 1	100,38	27,43	0	7,1	0	27.01.2011	
КИТФинБанк	103,40	1,10	0	7,76	10 340 330	18.12.2008	
МКБ 02обл	100,78	4,27	0,02	8,75	19 216 013	04.06.2009	06.12.2007
НОМОС 7в	100,20	0,68	-0,03	8,04	5 008 950	16.06.2009	18.12.2007
РосселхБ 2	102,70	6,45	0,15	7,14	1 028 750	16.02.2011	
РусСтанд-3	100,14	27,85	0	7,57	0	22.08.2007	
УРСАБанк 2	100,05	1,46	0	7,78	0	12.12.2008	
УРСАБанк 3	100,70	3,95	0	9,41	0	04.06.2009	
Нефть и газ							
ГАЗПРОМ А4	104,92	28,83	0,3	6,13	91 840 064	10.02.2010	
ГАЗПРОМ А5	100,45	15,16	0,1	5,74	6 031 750	09.10.2007	
ГАЗПРОМ А6	101,30	25,52	0	6,38	62 806	06.08.2009	
Лукойл2обл	101,49	6,16	0,21	6,58	5 077 700	17.11.2009	
НГК ИТЕРА	100,85	4,01	0	7,97	0	07.12.2007	
РуссНефть1	78,50	1,77	1,08	28,97	4 176 519	10.12.2010	12.12.2008
Удмнефтпр	100,81	5,47	0	9,07	0	01.09.2008	
Торговля							
АптЗбиб об	101,70	46,33	-0,05	9,18	758 353	30.06.2009	
ДиксиФин-1	96,90	23,32	0	10,52	581 400	17.03.2011	
Евросеть-2	100,00	4,77	0,1	10,25	15 100 100	02.06.2009	04.12.2007
КОПЕЙКА 02	100,15	7,15	-0,15	8,98	7 800 750	15.02.2012	18.02.2009
МонеткаФ-1	100,20	10,55	0	10,38	0	14.05.2009	15.11.2007
ПятерочФ 2	104,65	0,76	0	7,9	0	14.12.2010	
ПятерочФ 2	104,05	37,96	0	8,13	9 885 580	14.12.2010	
Металлургия							
Амурмет-01	102,00	30,34	0	8,67	612 000	26.02.2009	
Инпром 02	100,25	45,44	-0,02	7,49	1 002 300	15.07.2010	19.07.2007
Мечел 2об	103,10	0,46	-0,05	7,38	38 459 940	12.06.2013	16.06.2010
РусАлФ-3в	100,40	18,35	0	6,97	0	21.09.2008	
ТМК-03 обл	100,64	26,57	0,01	7,03	3 482 513	15.02.2011	19.02.2008
ЧТПЗ 01об	102,25	0,52	-0,15	7,4	2 043	16.06.2010	18.06.2008
ЧТПЗ 01об	102,54	42,16	-0,04	7,9	5 970 349	16.06.2010	18.06.2008
Машиностроение							
АВТОВАЗ об	97,00	3,51	3,09	1	61 000	13.08.2008	
ГАЗФин 01	100,61	30,01	0,04	7,55	10 165 700	08.02.2011	12.02.2008
ИРКУТ-03об	104,45	22,03	0	7,3	0	16.09.2010	
ОМЗ - 4 об	87,50	0,00	0	8,25	0	26.02.2009	
ПромТр01об	100,05	45,14	-0,05	9,98	26 999 300	03.07.2008	
УралВагЗФ2	100,40	20,24	0	7,96	0	05.10.2010	03.10.2007
Энергетика							
БашкирэнЗв	100,65	19,10	0	8,14	0	09.03.2011	19.03.2009
ГидроОГК-1	103,15	37,73	0,15	7,27	76 699 210	29.06.2011	
Ленэнерго2	102,50	32,76	0	8,03	15 376 026	27.01.2012	
Мосэнерго2	102,00	23,68	0,29	7,19	16 936 252	18.02.2016	23.02.2012
ФСК ЕЭС-02	103,60	40,23	0	7,02	0	22.06.2010	
ФСК ЕЭС-03	100,73	1,36	0	6,68	0	12.12.2008	
Муниципальные							
КалужОбл-2	102,00	4,24	0,54	7,9	1 026 524	29.08.2011	
ЛипецкОбл4	101,37	32,67	0	7,59	0	19.07.2011	
МГор39-об	110,40	41,64	-0,01	6,38	12 137 292	21.07.2014	
МГор44-об	110,10	49,31	0	6,47	0	24.06.2015	
Мос.обл.4в	108,17	17,78	0	6,39	0	21.04.2009	
Мос.обл.5в	106,35	16,44	0,19	6,37	23 160 021	30.03.2010	
Мос.обл.6в	107,71	14,55	-0,01	6,79	5 386 076	19.04.2011	
НовсиБО-05	101,65	0,70	0,1	7,09	2 884 106	15.12.2009	
СамарОбл 3	102,64	7,50	0,06	7,02	18 481 500	11.08.2011	

* - наиболее ликвидными выпусками.

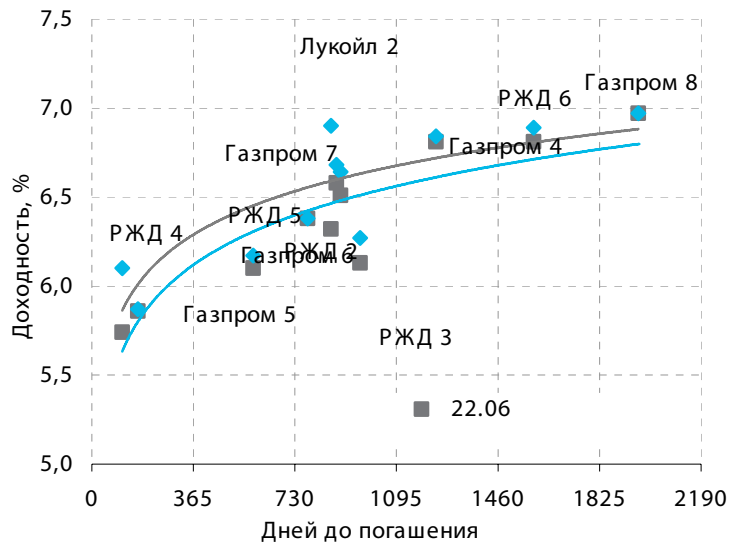
Ежедневный обзор рынка рублевых облигаций

Государственные облигации

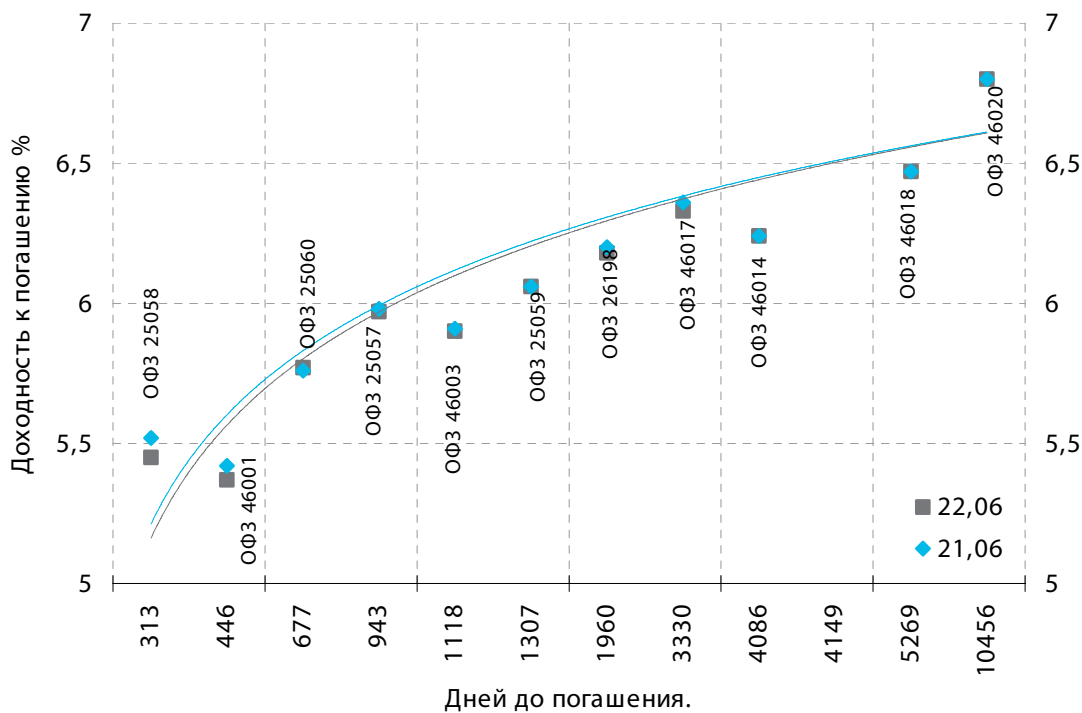
ОФЗ в пятницу торговались разнонаправлено. Цена ОФЗ 46020 с погашением в 2036 году выросла на 0,05 процентного пункта и составила 102,65% от номинала при объеме сделок 546,883 млн. рублей. Котировки выпуска 46017 с погашением в 2016 году выросли на 0,15 процентного пункта - до 106,7% от номинала, объем торгов был равен 332,376 млн рублей. Доходность ОФЗ 25059 снизилась на 0,05 процентного пункта до 6,06 и цена составила 100,55% от номинала. В основном на рынке ОФЗ была благоприятная обстановка, однако в связи с нестабильной ситуацией на внешних рынках активность инвесторов была невелика. Поддержку долговому рынку оказывает высокая рублевая ликвидность. На вторичном рынке ОБР не было совершенно ни одной сделки.

Выпуск	Цена последн. сделки, % от. ном.	Изм-е цены, %	Доходн., % год	Дата погашения	Дней до погашения	Кол-во сделок	Оборот, руб.	НКД, руб.	Размер купона, руб.	Дата выпл. куп.
ОБР 04002	0	0	0	23.06.2009	732	0	0	0	0	0
ОБР 04003	0	0	0,05	22.09.2009	823	0	0	0	0	0
ОФЗ 25057	0	0	5,97	20.01.2010	943	0	0	11,76	18,45	25.07.2007
ОФЗ 25058	100,8	0,06	5,45	30.04.2008	313	4	134058800	8,8	15,71	01.08.2007
ОФЗ 25059	100,55	-0,05	6,06	19.01.2011	1307	4	91730748	9,69	15,21	25.07.2007
ОФЗ 25060	0	0	5,77	29.04.2009	677	0	0	8,1	14,46	01.08.2007
ОФЗ 25061	0	0	5,97	05.05.2010	1048	0	0	8,1	15,57	08.08.2007
ОФЗ 26176	0	0	8,94	20.11.2007	151	0	0	11,67	19,95	20.11.2007
ОФЗ 26177	0	0	0	20.11.2008	517	0	0	11,56	19,95	22.11.2007
ОФЗ 26178	0	0	0	20.11.2009	882	0	0	11,51	19,95	23.11.2007
ОФЗ 26198	99,15	0,1	6,18	02.11.2012	1960	1	29743017	37,81	60	04.11.2007
ОФЗ 26199	100,33	-0,02	6,16	11.07.2012	1846	1	10033000	10,86	15,21	18.07.2007
ОФЗ 27019	0	0	4,27	18.07.2007	26	0	0	42,74	49,86	18.07.2007
ОФЗ 27020	0	0	5,24	08.08.2007	47	0	0	36,98	49,86	08.08.2007
ОФЗ 27026	0	0	5,63	11.03.2009	628	0	0	1,73	17,45	12.09.2007
ОФЗ 28002	0	0	1,41	12.03.2008	264	0	0	27,4	49,86	12.09.2007
ОФЗ 28003	0	0	1,38	16.04.2008	299	0	0	17,81	49,86	17.10.2007
ОФЗ 28004	0	0	4,71	13.05.2009	691	0	0	10,14	49,86	14.11.2007
ОФЗ 28005	0	0	5,73	03.06.2009	712	0	0	4,38	49,86	05.12.2007
ОФЗ 46001	103,32	0,02	5,37	10.09.2008	446	4	25181325	1,85	18,7	12.09.2007
ОФЗ 46002	109,6999	0,18	6,06	08.08.2012	1874	2	1122977	31,56	44,88	15.08.2007
ОФЗ 46003	0	0	5,9	14.07.2010	1118	0	0	42,74	49,86	18.07.2007
ОФЗ 46005	0	0	6,93	09.01.2019	4219	0	0	0	0	0
ОФЗ 46010	0	0	7,27	17.05.2028	7635	0	0	0	0	11.06.2008
ОФЗ 46011	0	0	7,01	20.08.2025	6634	0	0	0	0	12.09.2007
ОФЗ 46012	0	0	7,19	05.09.2029	8111	0	0	5,04	7,03	03.10.2007
ОФЗ 46014	109,34	0	6,24	29.08.2018	4086	2	4373800	24,66	44,88	12.09.2007
ОФЗ 46017	106,7	0,15	6,33	03.08.2016	3330	12	332376009	8,62	21,19	15.08.2007
ОФЗ 46018	111,45	0,04	6,47	24.11.2021	5269	28	572337334	2,22	22,44	12.09.2007
ОФЗ 46019	0	0	6,96	20.03.2019	4289	0	0	0	0	02.04.2008
ОФЗ 46020	102,65	0,05	6,8	06.02.2036	10456	34	546883092	24,2	34,41	15.08.2007
ОФЗ 46021	0	0	6,37	08.08.2018	4065	0	0	26,52	39,89	22.08.2007
ОФЗ 48001	104,65	0,24	7,04	31.10.2018	4149	1	696969	46,5	77,29	14.11.2007

Кривая доходности облигаций 1-го эшелона



Кривая доходности государственных облигаций



Контактная информация

«Финансовая корпорация «ОТКРЫТИЕ»

129010, Москва, Протопоповский переулок, д.19/10

Телефон: (095) 232-99-66. Факс: (095) 956-47-00

<http://www.bdopen.ru> e-mail info@open.ru

Аналитическое управление

Телефон (495) 232-99-66

Халиль Шехмаметьев начальник управления	доб. 1573	sha@open.ru	Валерий Пивень начальник отдела рыночной аналитики, макроэкономика, международные рынки	доб. 1575	valerypiven@open.ru
Наталья Мильчакова начальник отдела фундаментального анализа, нефть и газ, потребительский рынок	доб. 1569	n.milchakova@open.ru	Александр Афонин рынок облигаций	доб. 1571	afonin@open.ru
Кирилл Тищенко телекоммуникации, анализ рынка акций	доб. 1572	tkv@open.ru	Ксения Елисеева электроэнергетика	доб. 1570	Ksenia.eliseeva@open.ru
Сергей Кривохижин металлургия	доб. 1574	ksy@open.ru	Гельды Союнов анализ рынка акций	доб. 1618	sojunov@open.ru
Кирилл Таченников транспорт, химия	доб. 1586	k.tachennikov@open.ru			

Отдел по работе с физическими лицами

Телефон (495) 232-99-66

Жанна Тужилова	zhanna@open.ru	Александр Докучаев	sales@open.ru
Анна Горячева		Михаил Жучков	
Юлия Обухова		Ольга Молчанова	
Екатерина Жиленко		Константин Филимошин	

Отдел по работе с институциональными клиентами

Телефон (495) 229-54-13

Александр Докучаев	sales@open.ru
Михаил Жучков	
Ольга Молчанова	
Константин Филимошин	

Представительства

Ижевск	(3412) 901-201	izh@open.ru	Санкт-Петербург	(812) 329-57-00	spb@open.ru
Казань	(843) 570-70-90	kazan@open.ru	Тверь	(4822) 49-53-99	tver@open.ru
Красноярск	(3912) 746-000	krsk@open.ru	Челябинск	(351) 268-05-50	chel@open.ru
Самара	(846) 276-44-33	samara@open.ru	Ростов-на-Дону	(863) 264-90-13	rostov@open.ru
Воронеж	(4732) 39-50-92	voronezh@open.ru			

Информация, содержащаяся в данном обзоре, предназначена исключительно для сведения клиентов компании, при этом она носит сугубо информационный характер и не является предложением о покупке или продаже ценных бумаг. Несмотря на то, что сведения, представленные в данном обзоре, были отобраны тщательным образом, «Брокерский дом Открытие» не претендует на полноту и точность предоставленных данных. Кроме того, Компания не берет на себя обязательства регулярно обновлять информацию, которая содержится в обзоре или исправлять возможные неточности. /Аналитический отдел тел 232-9966, mail: research@open.ru.